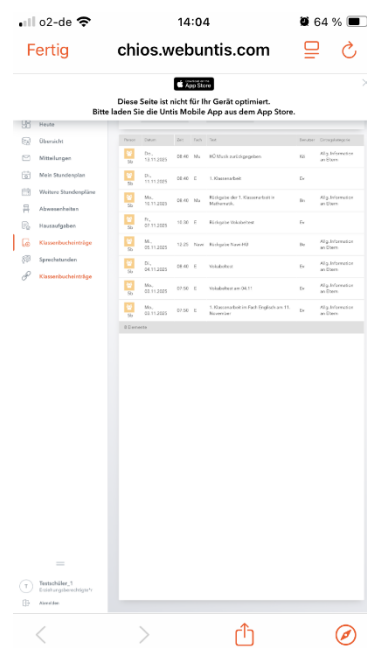
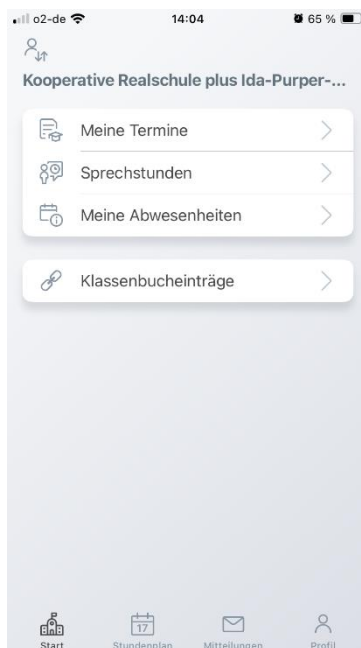




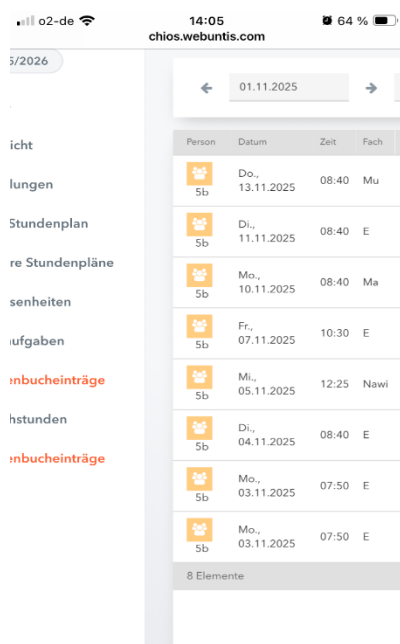
Ida-Purper-Schule, Vollmersbachstr. 55, 55743 Idar-Oberstein

Anleitung Ansicht „Klassenbucheinträge“ per WebUntis-App

1. Öffnen Sie die „Untis Mobile“ App auf Ihrem Smartphone und gehen Sie auf „Start“.
2. Wählen Sie nun „Klassenbucheinträge“. Es erscheint eine Übersicht der vorhandenen Klassenbucheinträge.



3. Sie können den Anzeigezeitraum individuell anpassen.



Hinweis:
Über „**Klassenbucheinträge**“ erhalten Sie wichtige Informationen.

Bitte kontrollieren Sie regelmäßig die dort hinterlegten Eintragungen.

Sie erhalten folgende Informationen: Termine von Klassenarbeiten, Rückgabe von Leistungsüberprüfungen, Ausgabe von Elternbriefen, Hinweise zu Tadeln und Ordnungsmaßnahmen und vieles mehr.